

# STADLANDER IN BEELD


Onze resultaten over **2019**

## HUURDER CENTRAAL

### KLANTTEVREDENHEID




TELEFONISCH CONTACT



WONING BETREKKEN

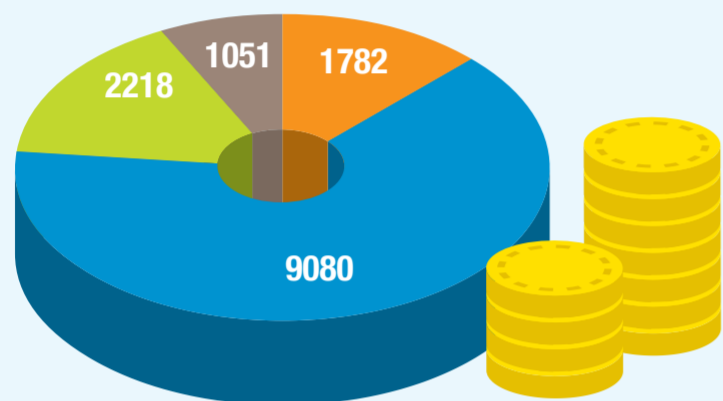


WONING VERLATEN



UITVOEREN  
REPARATIEVERZOEKEN

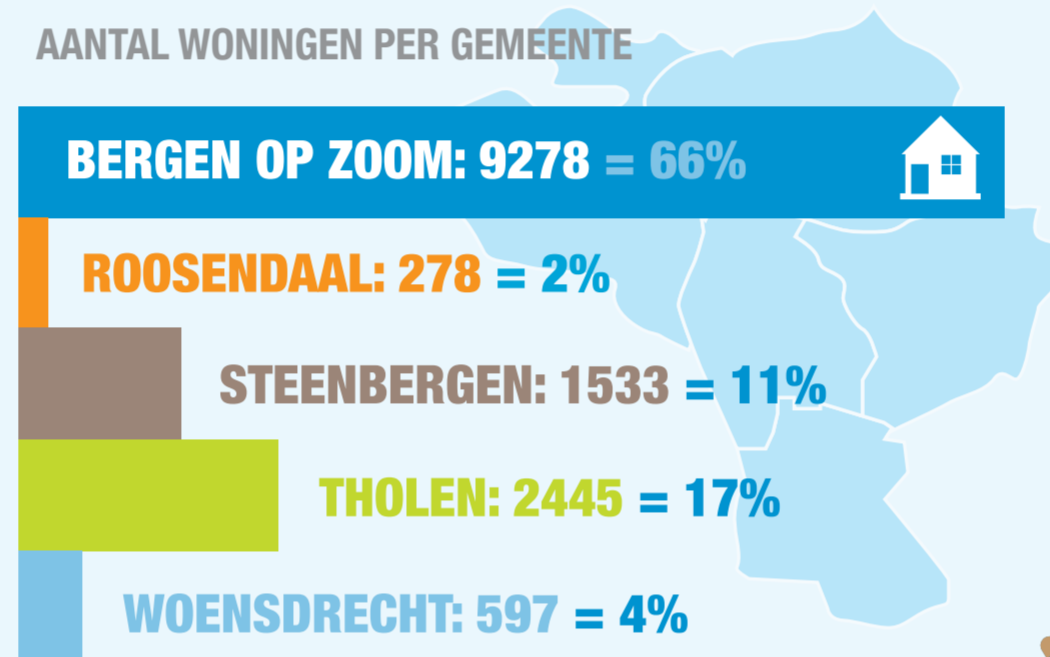
### VERDELING HUURPRIJZEN



HUUR TOT €424,44	HUUR VAN €424,44 T/M €651,03
HUUR VAN €651,03 T/M €720,42	VRIJE SECTOR HUUR VANAF €720,42

### BEZIT VERDEELD OVER DE GEMEENTEN

AANTAL WONINGEN PER GEMEENTE



### PERSONEEL


Op 31 december werkten 173 collega's bij Stadlander

Bij Stadlander werken we volgens deze kernwaarden:

- Samenwerking
- Trots
- Ambitie
- Professionaliteit
- Betrokkenheid




### AANTAL NIEUWE HUURCONTRACTEN



### VERANKERING



**250**  
Parels die we in het zonnetje hebben gezet



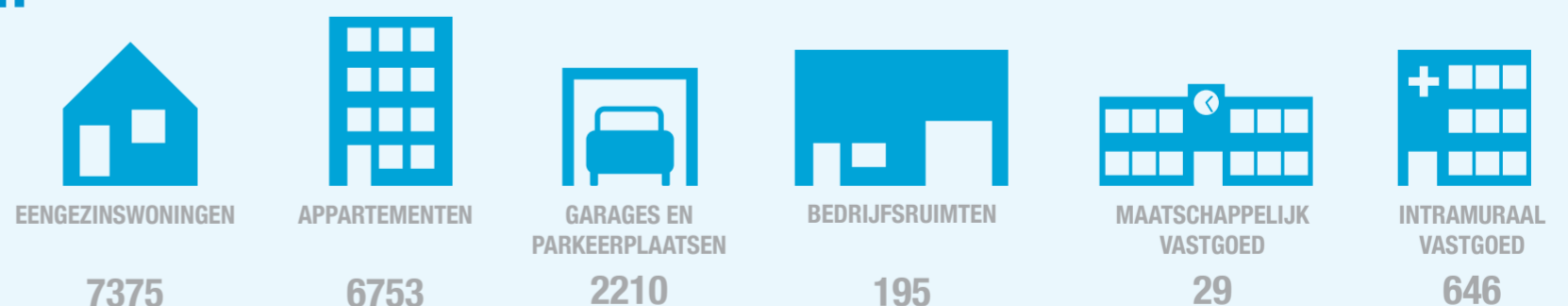
**297**  
Op de koffie gesprekken

### DUURZAAM

- 235 NESTKASTJES OPGEHANGEN
- WINNAAR 'DE GROENE PLUIM'
- 185 NIEUWE (KLAAR VOOR) NUL-OP-DE-METER WONINGEN
- ENERGIE INDEX = 1,71
- 50 STADLANDERS OPGELEID TOT GROENE AMBASSADEUR
- 64 BESTAANDE HUIZEN WAAR WE NIEUWE ZONNEPANELEN PLAATSTEN



### OPBOUW BEZIT STADLANDER



### WERKZAAMHEDEN AAN ONZE WONINGEN

SLOOP.....	90
NIEUWBOUW .....	185
GROOTSCHALIGE RENOVATIE.....	44
AANTAL CV KETELS VERVANGEN ....	760
SCHILDERWERK .....	2600
NIEUWE KEUKEN, BADKAMER OF TOILET.....	830

### HUISHOUDBOEKJE

<b>IN</b>	
INKOMSTEN UIT HUUR EN VERKOOP	127,9
(BEDRAGEN X €1.000.000,-)	
<b>UIT</b>	
ONDERHOUDSKOSTEN	-29,8
LEEFBAARHEIDSKOSTEN	-1,1
PERSONEELSLASTEN	-10,9
HEFFINGEN	-9,3
OVERIGE BEDRIJFSLASTEN	-12,3
VENNOOTSCHAPSBELASTING	-10,6
RENTE	-16,8
INVESTERINGEN EN VERKOPEN	-31,7
NIEUWE LENINGEN	
-/- AFLOSSINGEN	-9,6
TOTAAL UITGEGEVEN	-132,1
TOENAME GELDMIDDELEN 2019	-4,2