

STADLANDER IN THOLEN

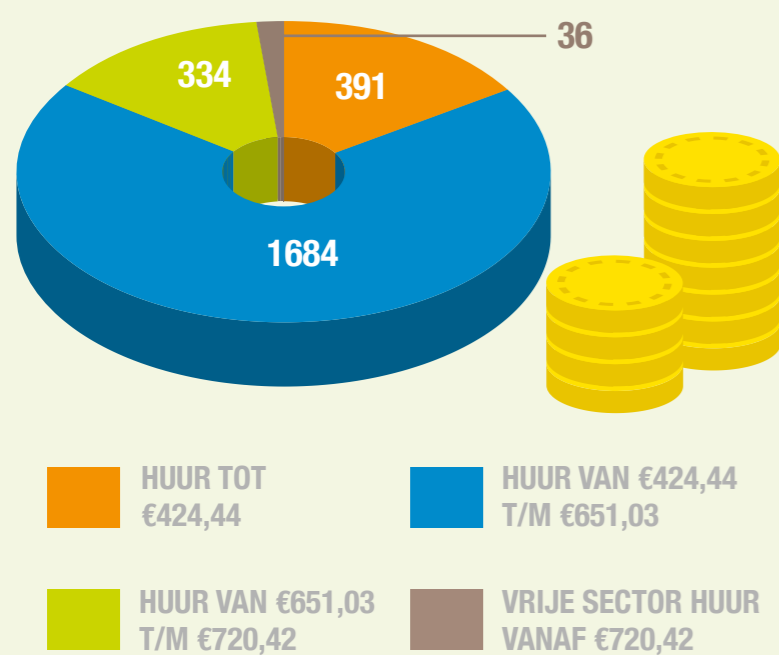
Feiten en cijfers op een rijtje

VOORJAAR 2020

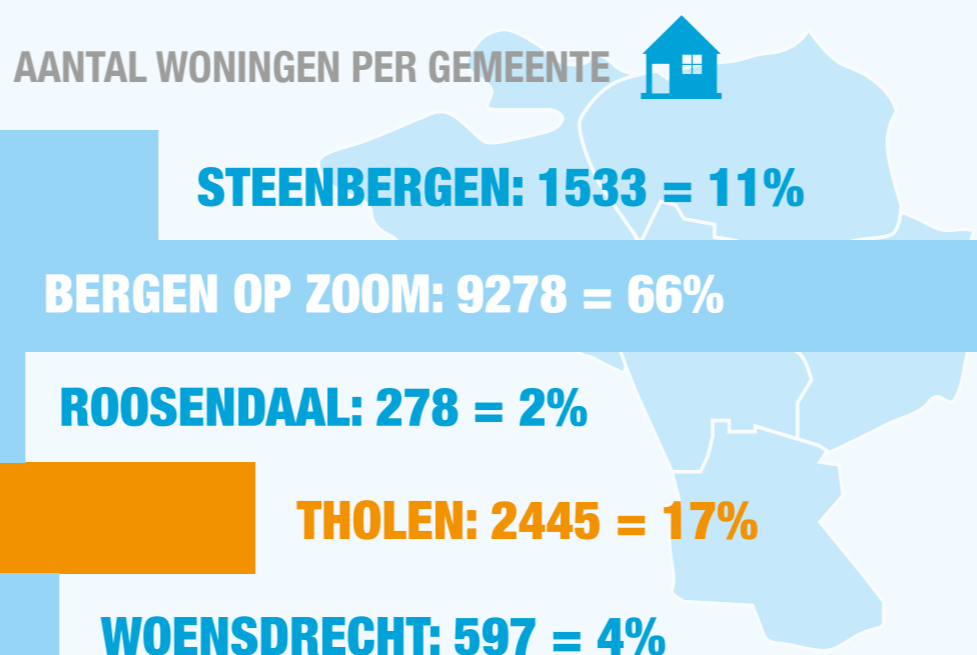
Peildatum gegevens: 31.12.2019

HUURDER CENTRAAL


VERDELING HUURPRIJZEN



BEZIT VERDEELD OVER DE GEMEENTEN




AANTAL NIEUWE HUURCONTRACTEN: 212

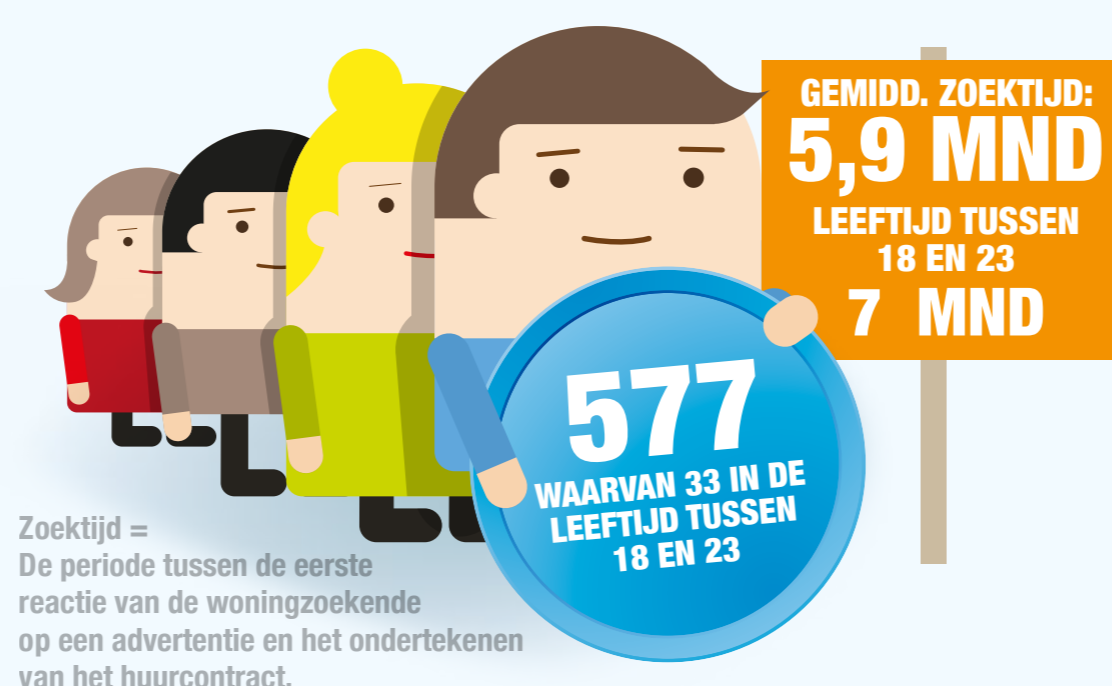


HUISVESTEN VAN MENSEN MET EEN VERBLIJFS-VERGUNNING

In 2019 bedroeg de taakstelling van de gemeente Tholen 18 personen. Door de voorstand die was opgedaan in 2018 moesten er nog 10 personen gehuisvest worden. Stadlander heeft twee woningen aan de gemeente aangeboden. De gemeente Tholen heeft in 2019 precies voldaan aan de taakstelling.



AANTAL WONINGZOEKENDEN IN THOLEN




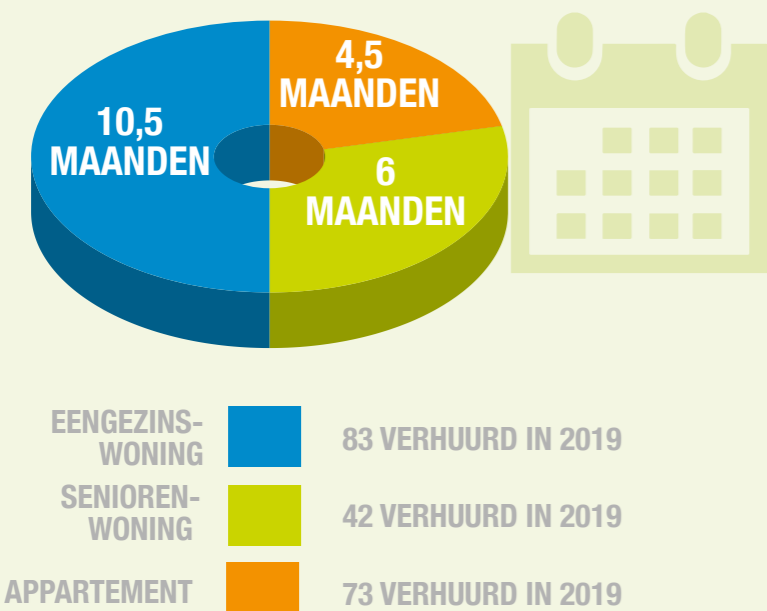
HUURVERHOOGING

PER 1 JULI 2020

Huurverhoging	Aantal huishoudens
0%	310
2,6%	2035



ZOEKTIJD TYPE WONING




ONTRUIMINGEN DOOR HUURACHTERSTAND

Aangezegde ontruimingen door rechter.....	25
Daadwerkelijk ontruimd	6
Huurder was al vertrokken	2
Ontruiming door huurachterstand	4
Ontruiming door drugs en/of overlast	2

VERANKERING


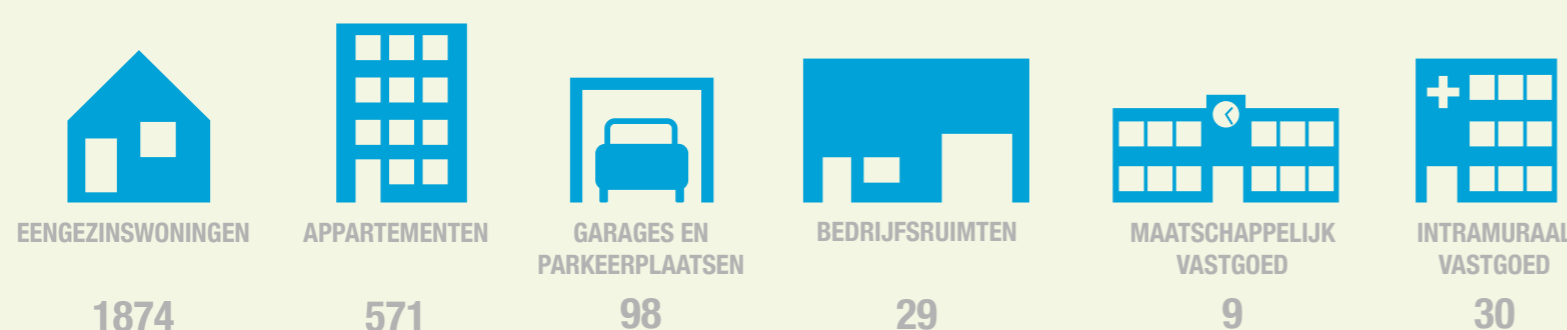


Stadlander waardeert de huurders. Elk jaar gaan we 'op de koffie' bij de mensen die we niet vaak spreken, om te vragen hoe het gaat. En we zetten elk jaar de huurders die zich extra inzetten voor hun straat of buurt graag in het zonnetje.



DUURZAAM

OPBOUW WONINGVOORRAAD



AANTAL OPLEVERINGEN

Nieuwbouw woningen.....	0
Grootschalige renovatie	66
Aantal CV ketels vervangen	250
Schilderwerk.....	150
Nieuwe keukens, badkamer of toilet....	122
Aantal huizen waar we nieuwe zonnepanelen plaatsten	14