

STADLANDER IN WOENSDRECHT

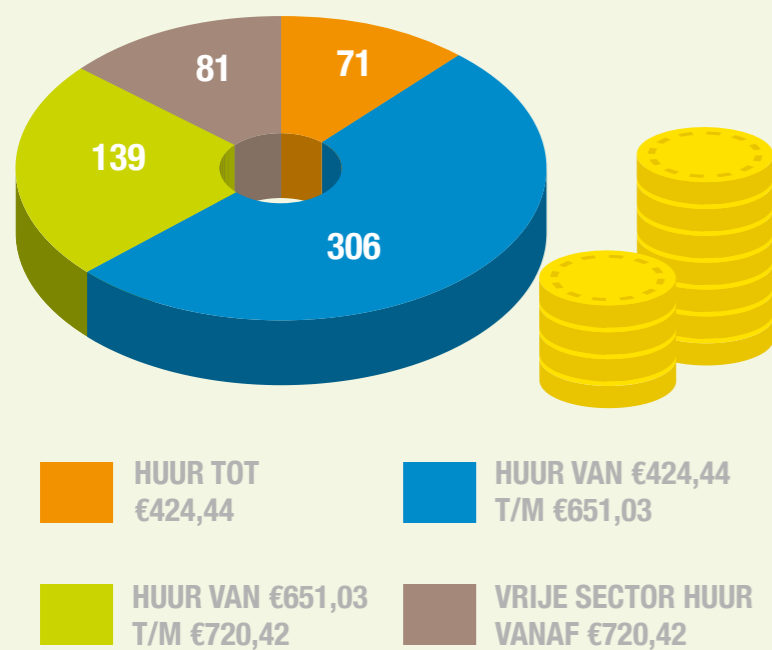
Feiten en cijfers op een rijtje

VOORJAAR
2020

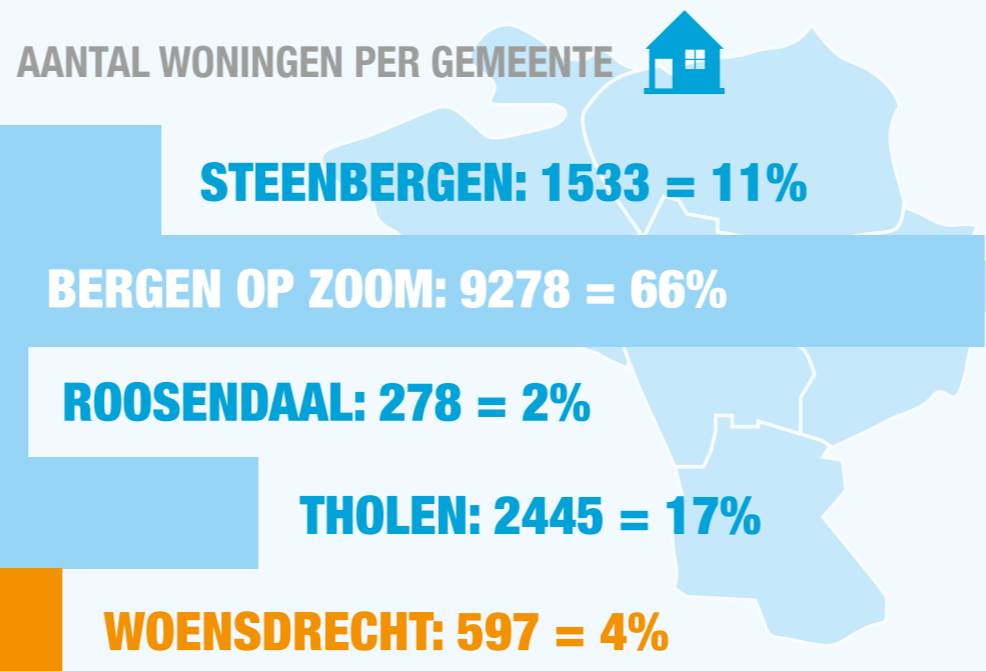
Peildatum gegevens: 31.12.2019

HURDER CENTRAAL

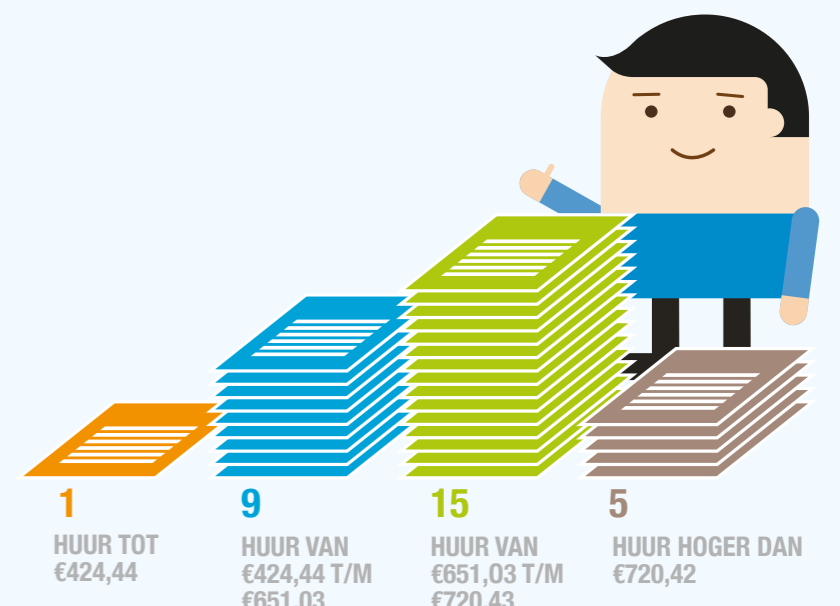
VERDELING HUURPRIJZEN



BEZIT VERDEELD OVER DE GEMEENTEN




AANTAL NIEUWE HUURCONTRACTEN: 30



HUISVESTEN VAN MENSEN MET EEN VERBLIJFS-VERGUNNING

We hebben in gemeente Woensdrecht in 2019 geen woningen kunnen toewijzen aan mensen met een verblijfsvergunning. De taakstelling was het huisvesten van 22 personen. Door het lage aantal vrijkomende, geschikte woningen heeft Stadlander geen vergunninghouders kunnen plaatsen.

Woonstichting Woensdrecht heeft 19 personen kunnen plaatsen.



AANTAL WONINGZOEKENDEN IN WOENSDRECHT



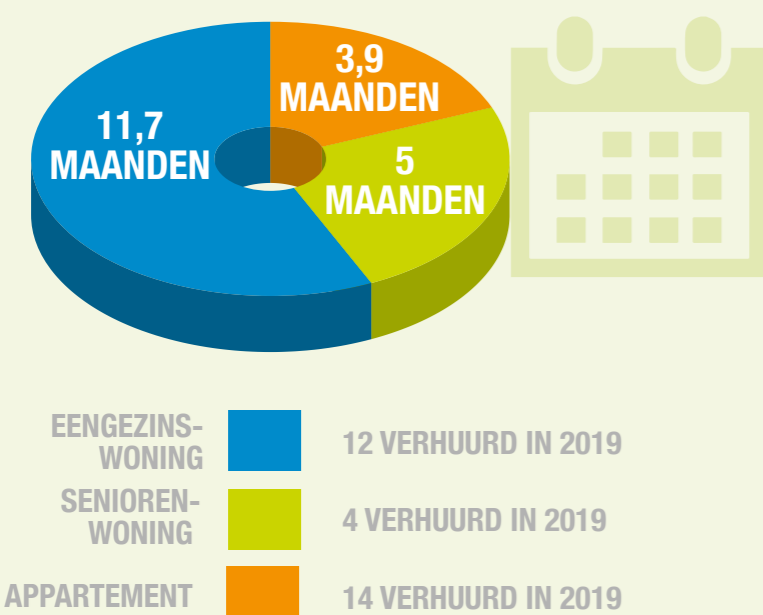
HURVERHOOGING

PER 1 JULI 2020

Huurverhoging	Aantal huishoudens
0%	145
2,6%	376



ZOEKTIJD TYPE WONING



ONTRUIMINGEN DOOR HUURACHTERSTAND

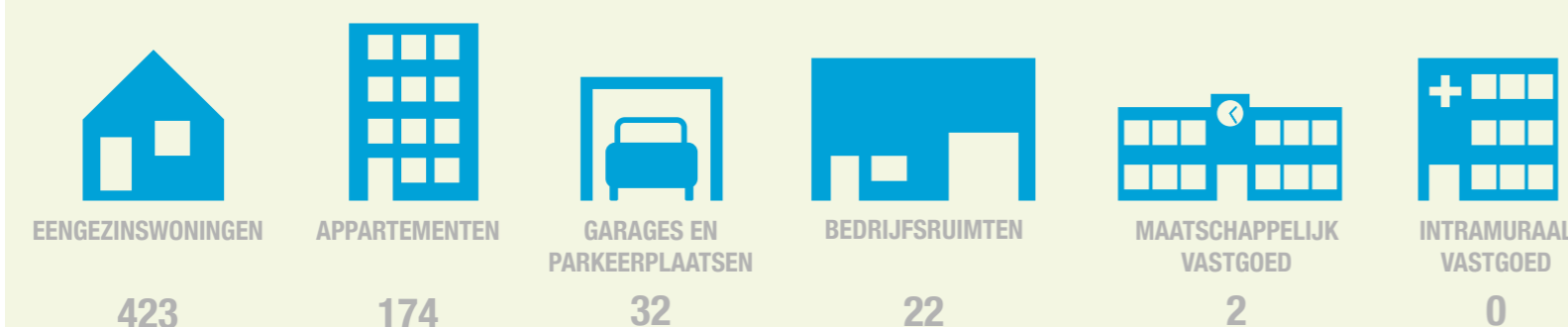
Aangezegde ontruimingen door rechter.....	3
Daadwerkelijk ontruimd	1
Huurder was al vertrokken	0
Ontruiming door huurachterstand	1
Ontruiming door drugs en/of overlast	0

VERANKERING



DUURZAAM

OPBOUW WONINGVOORRAAD



AANTAL OPLEVERINGEN

Nieuwbouw woningen.....	0
Grootschalige renovatie	21
Aantal CV ketels vervangen	36
Schilderwerk.....	151
Nieuwe keuken, badkamer of toilet....	14
Aantal huizen waar we nieuwe zonnepanelen plaatsten	4

