

# STADLANDER IN BERGEN OP ZOOM

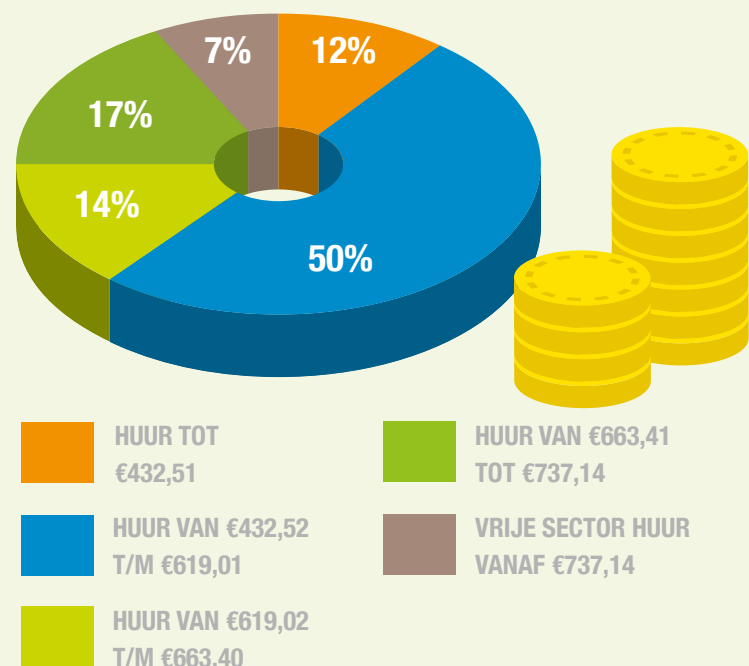
Feiten en cijfers op een rijtje

## 2020

Peildatum gegevens: 31.12.2020

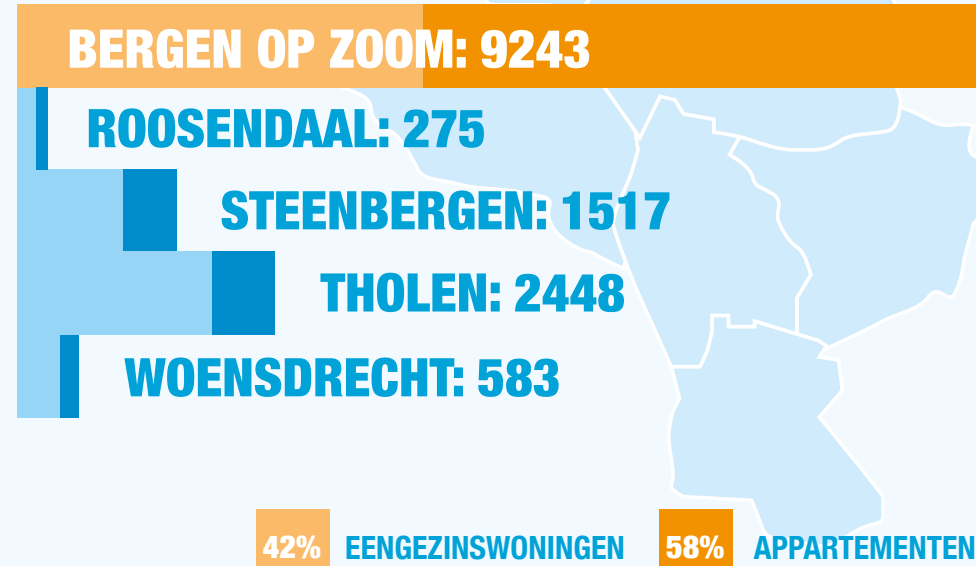
## HURDER CENTRAAL

### VERDELING HUURPRIJZEN

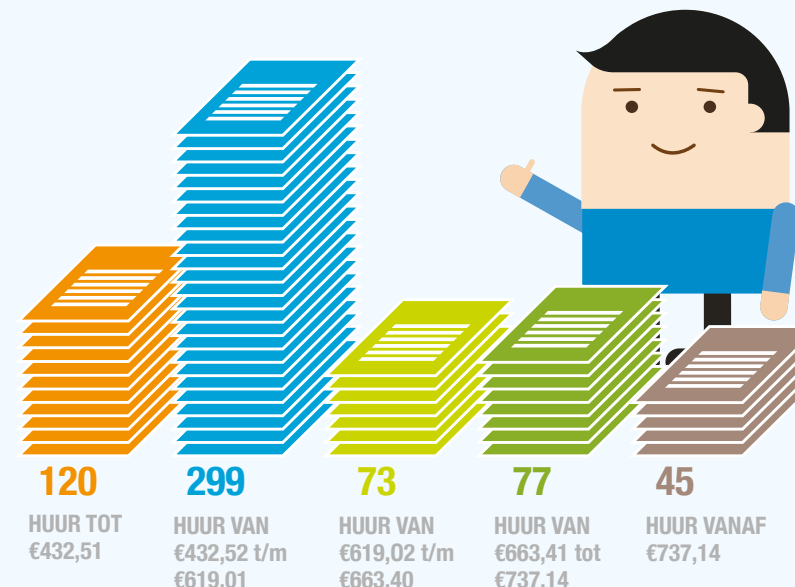


### BEZIT VERDEELD OVER DE GEMEENTEN

AANTAL WONINGEN PER GEMEENTE



### AANTAL NIEUWE ACTIEVE HUURCONTRACTEN: 614

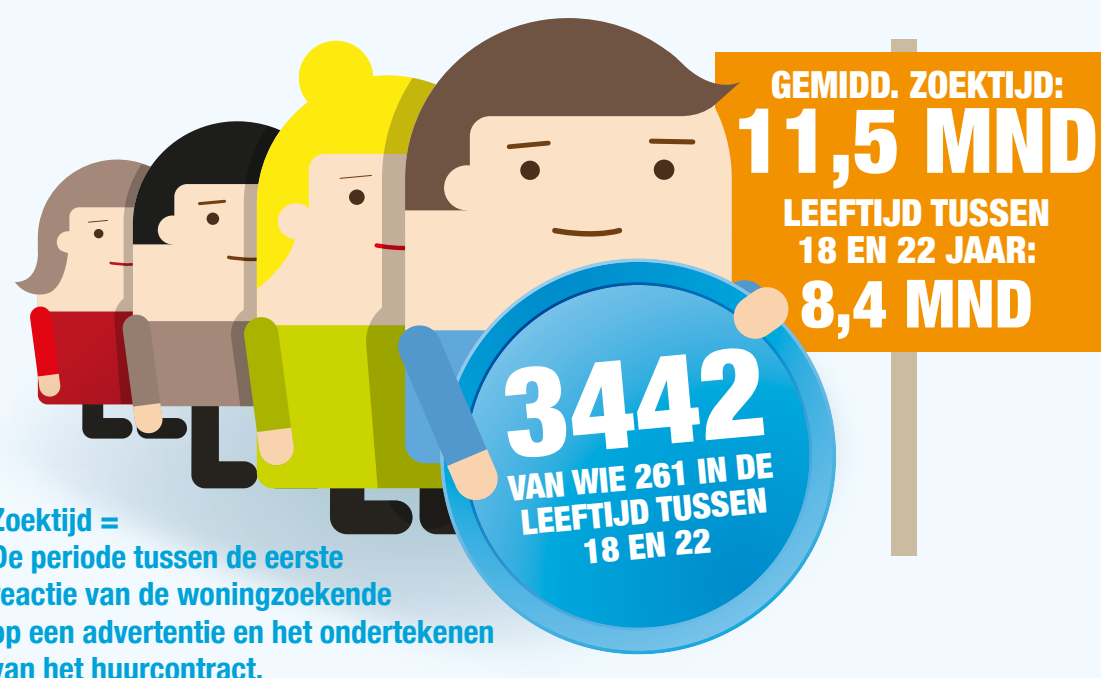


### HUISVESTEN VAN MENSEN MET EEN VERBLIJFSVERGUNNING

In 2020 hebben we in de gemeente Bergen op Zoom 70 mensen met een verblijfsvergunning kunnen huisvesten, in 27 woningen. De taakstelling was 96 personen. Samen met de gemeente werken we er hard aan om de doelstellingen te halen.



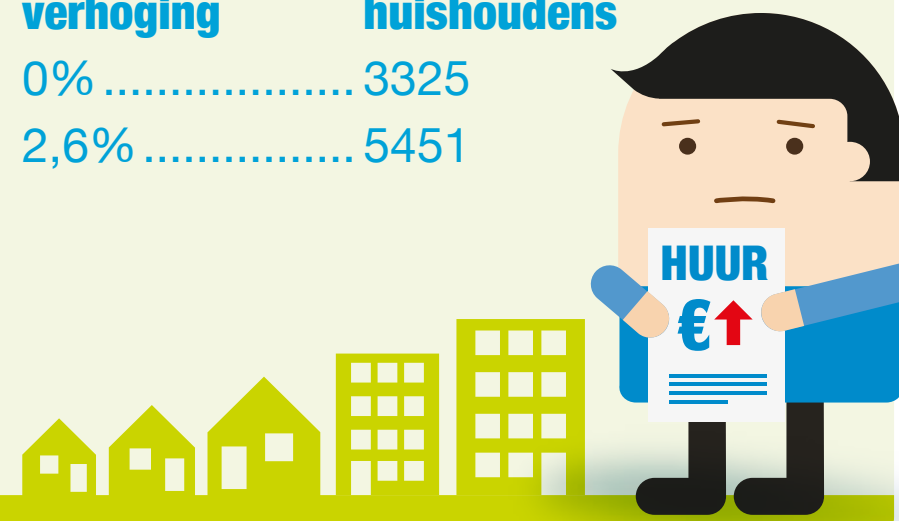
### AANTAL WONINGZOEKENDEN IN BERGEN OP ZOOM



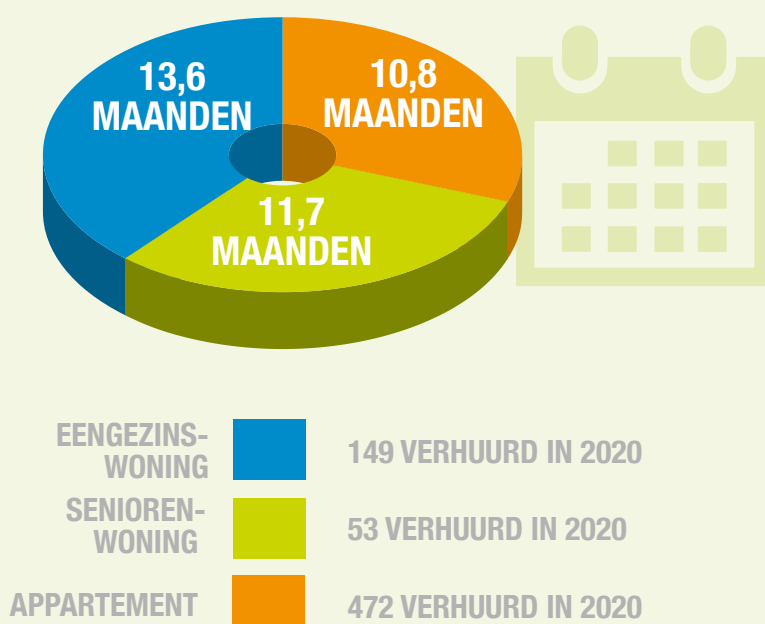
### HUURVERHOOGING

In 2020 zijn de volgende huurverhogingen doorgevoerd

Huurverhoging	Aantal huishoudens
0%	3325
2,6%	5451



### ZOEKTIJD TYPE WONING



### AANGEZEGDE ONTRUIMINGEN

Aangezegde ontruimingen	39
Aangezegd door huurachterstand	38
Aangezegd door drugs en/of overlast	1
Regeling getroffen (betalingsregeling of schuldhulpverlening)	23
Daadwerkelijk ontruimd	4
Huurder was al vertrokken	4

### VERANKERING



Stadlander waardeert de huurders. Elk jaar gaan we 'op de koffie' bij de mensen die we niet vaak spreken, om te vragen hoe het gaat. En we zetten elk jaar de huurders die zich extra inzetten voor hun straat of buurt graag in het zonnetje.



## DUURZAAM

### SAMENSTELLING VAN ONS BEZIT

