

# STADLANDER IN STEENBERGEN

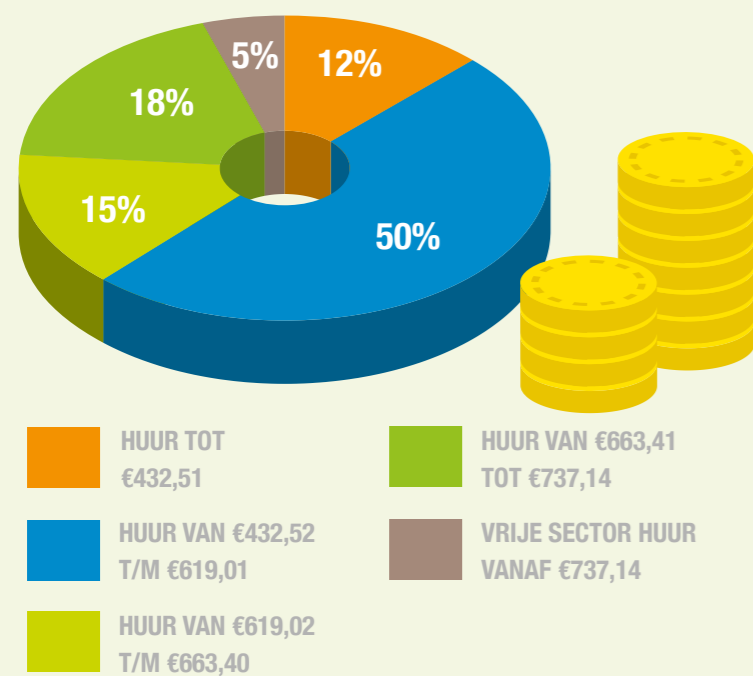
Feiten en cijfers op een rijtje

## 2020

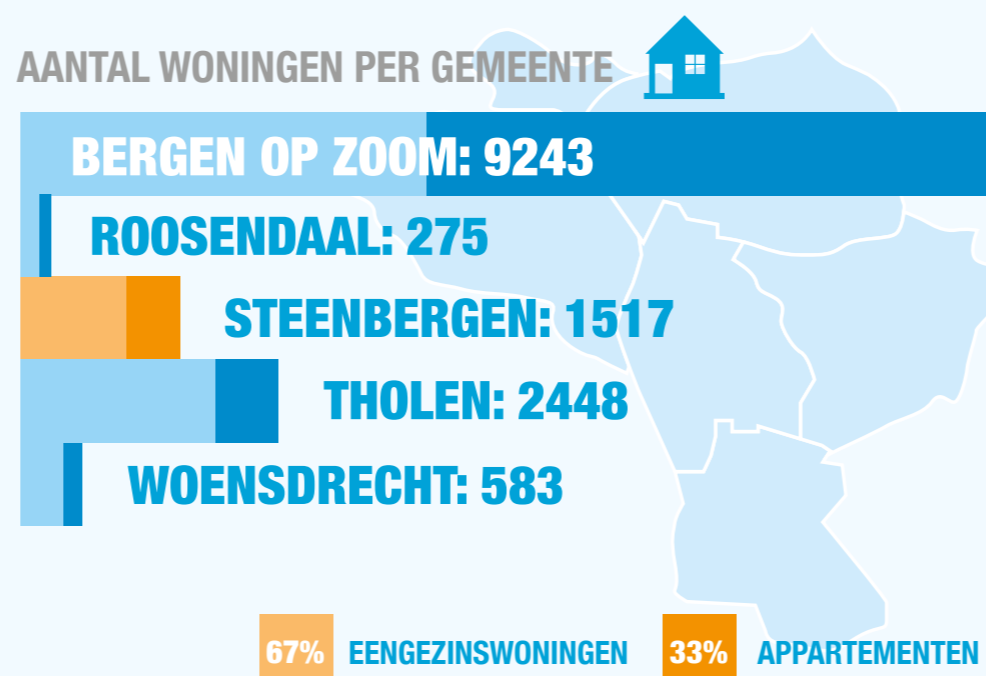
Peildatum gegevens: 31.12.2020

## HURDER CENTRAAL


### VERDELING HUURPRIJZEN



### BEZIT VERDEELD OVER DE GEMEENTEN




### AANTAL NIEUWE ACTIEVE HUURCONTRACTEN: 81



### HUISVESTEN VAN MENSEN MET EEN VERBLIJFSVERGUNNING

In 2020 hebben we in de gemeente Steenbergen 23 mensen met een verblijfsvergunning kunnen huisvesten. De taakstelling was 33 personen. Samen met de gemeente werken we er hard aan om de doelstellingen te halen.




### AANTAL WONINGZOEKENDEN IN STEENBERGEN



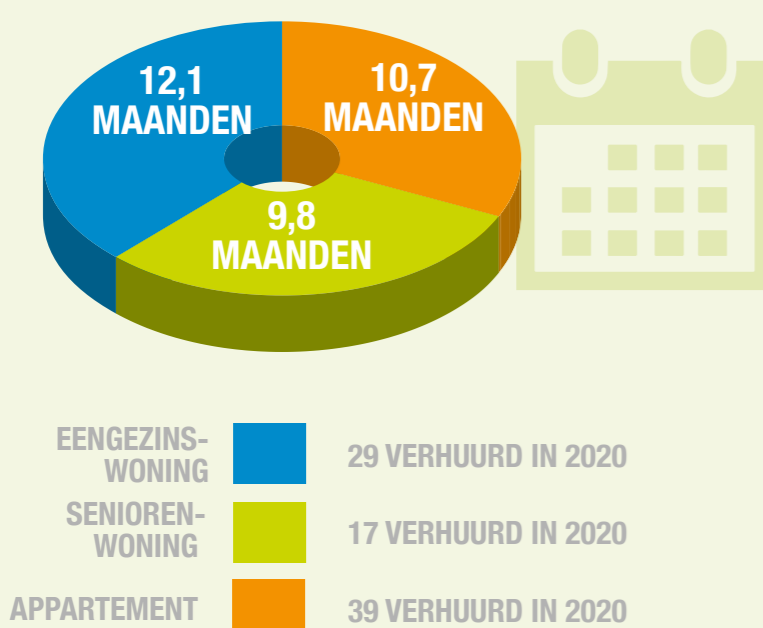
### HURVERHOOGING

In 2020 zijn de volgende huurverhogingen doorgevoerd

Huurverhoging	Aantal huishoudens
0%	310
2,6%	1141



### ZOEKTIJD TYPE WONING



### AANGEZEGDE ONTRUIMINGEN

Aangezegde ontruimingen	6
Aangezegd door huurachterstand	3
Aangezegd door drugs en/of overlast	3
Regeling getroffen (betalingsregeling of schuldhulpverlening)	0
Daadwerkelijk ontruimd	0
Huurder was al vertrokken	0

### VERANKERING



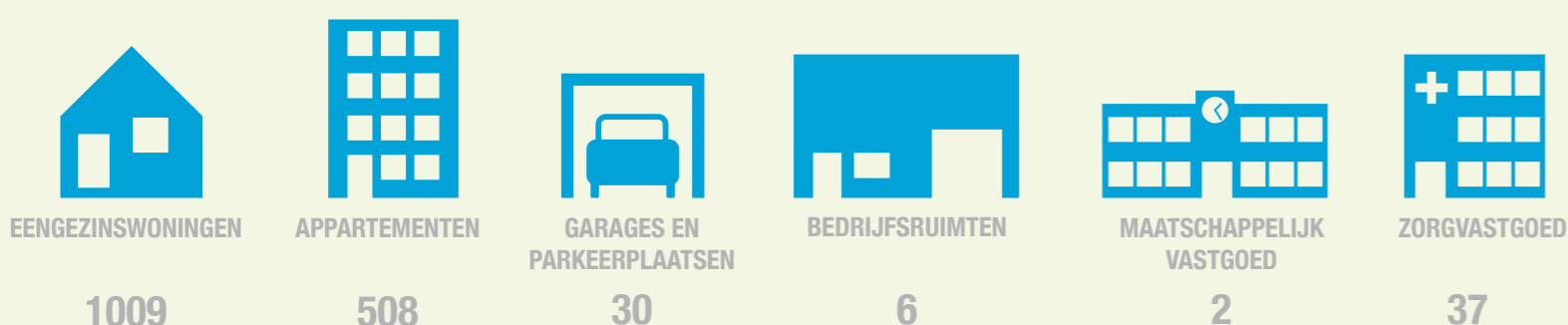
Stadlander waardeert de huurders. Elk jaar gaan we 'op de koffie' bij de mensen die we niet vaak spreken, om te vragen hoe het gaat. En we zetten elk jaar de huurders die zich extra inzetten voor hun straat of buurt graag in het zonnetje.

0 Op de koffie gesprekken



## DUURZAAM

### SAMENSTELLING VAN ONS BEZIT



### AANTAL OPLEVERINGEN

Nieuwbouw woningen	0
Grootschalige renovatie	0
Aantal CV ketels vervangen	70
Schilderwerk	274
Nieuwe keuken, badkamer of toilet	23
Aantal huizen waar we nieuwe zonnepanelen plaatsten	27

