

STADLANDER IN THOLEN

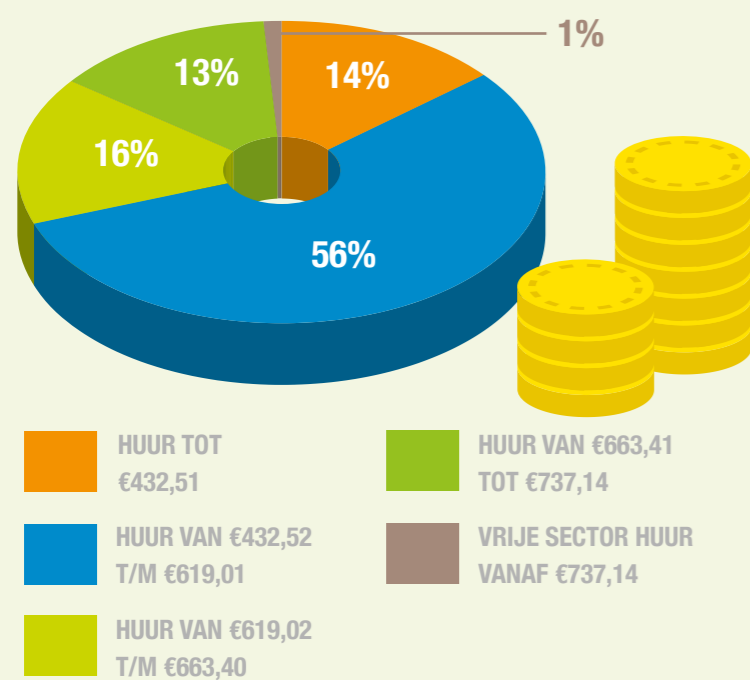
Feiten en cijfers op een rijtje

2020

Peildatum gegevens: 31.12.2020

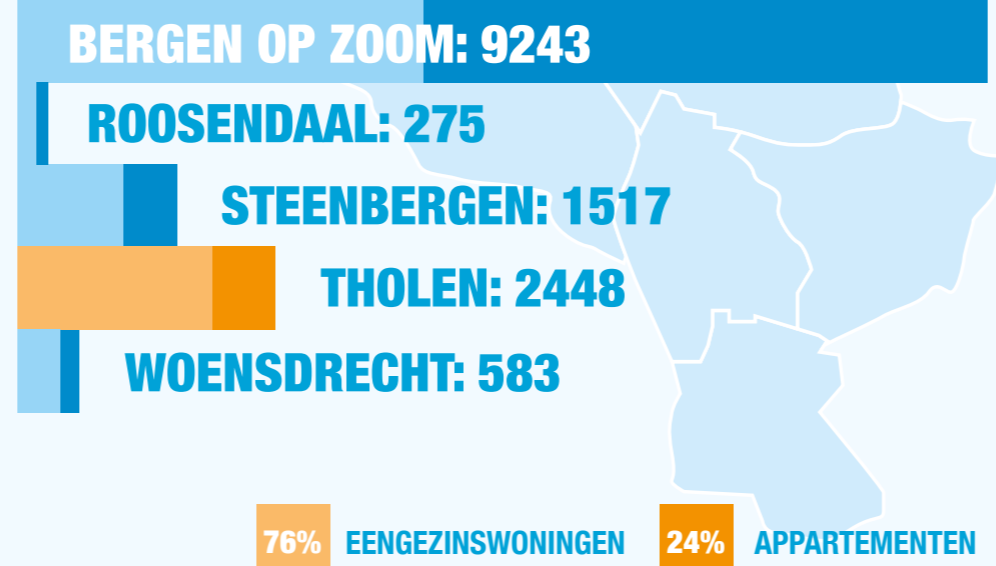
HURDER CENTRAAL

VERDELING HUURPRIJZEN




BEZIT VERDEELD OVER DE GEMEENTEN

AANTAL WONINGEN PER GEMEENTE




AANTAL NIEUWE ACTIEVE HUURCONTRACTEN: 250



HUISVESTEN VAN MENSEN MET EEN VERBLIJFSVERGUNNING

In 2020 hebben we in de gemeente Tholen 22 mensen met een verblijfsvergunning kunnen huisvesten. De taakstelling was 18 personen. Samen met de gemeente werken we er hard aan om de doelstellingen te halen.




AANTAL WONINGZOEKENDEN IN THOLEN



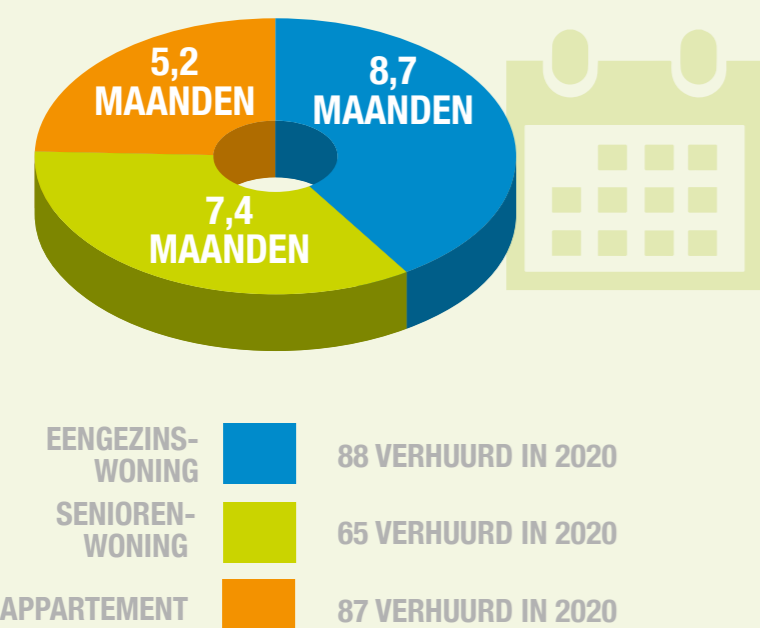
HURVERHOOGING

In 2020 zijn de volgende huurverhogingen doorgevoerd

Huurverhoging	Aantal huishoudens
0%	310
2,6%	2035



ZOEKTijd TYPE WONING



AANGEZEGDE ONTRUIMINGEN



VERANKERING


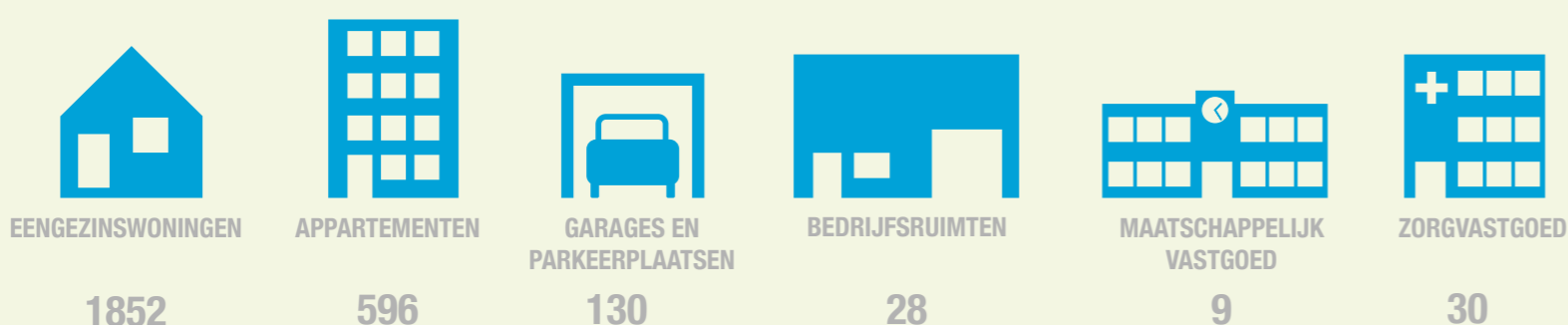


Stadlander waardeert de huurders. Elk jaar gaan we 'op de koffie' bij de mensen die we niet vaak spreken, om te vragen hoe het gaat. En we zetten elk jaar de huurders die zich extra inzetten voor hun straat of buurt graag in het zonnetje.



DUURZAAM

SAMENSTELLING VAN ONS BEZIT



AANTAL OPLEVERINGEN

Nieuwbouw woningen	0
Grootschalige renovatie	0
Aantal CV ketels vervangen	89
Schilderwerk	213
Nieuwe keuken, badkamer of toilet	40
Aantal huizen waar we nieuwe zonnepanelen plaatsten	39