

STADLANDER IN WOENSDRECHT

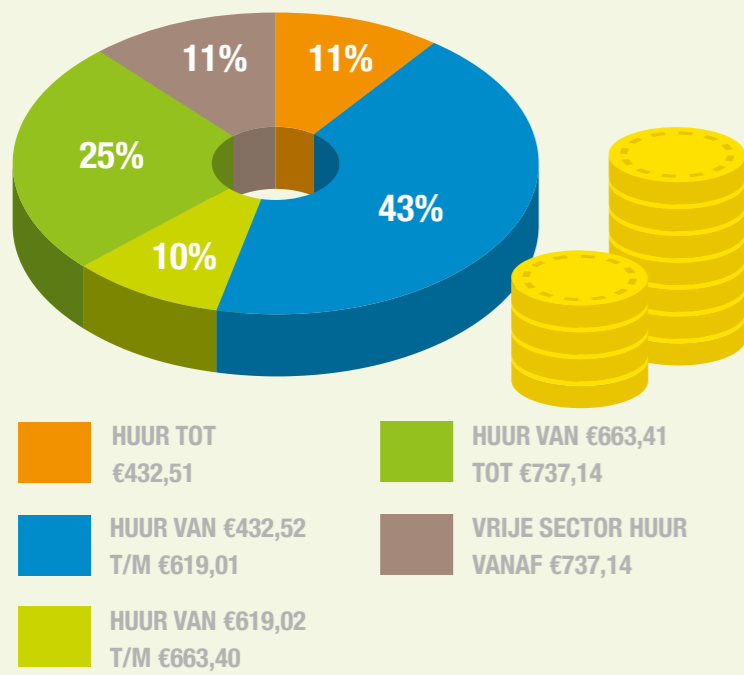
Feiten en cijfers op een rijtje

2020

Peildatum gegevens: 31.12.2020

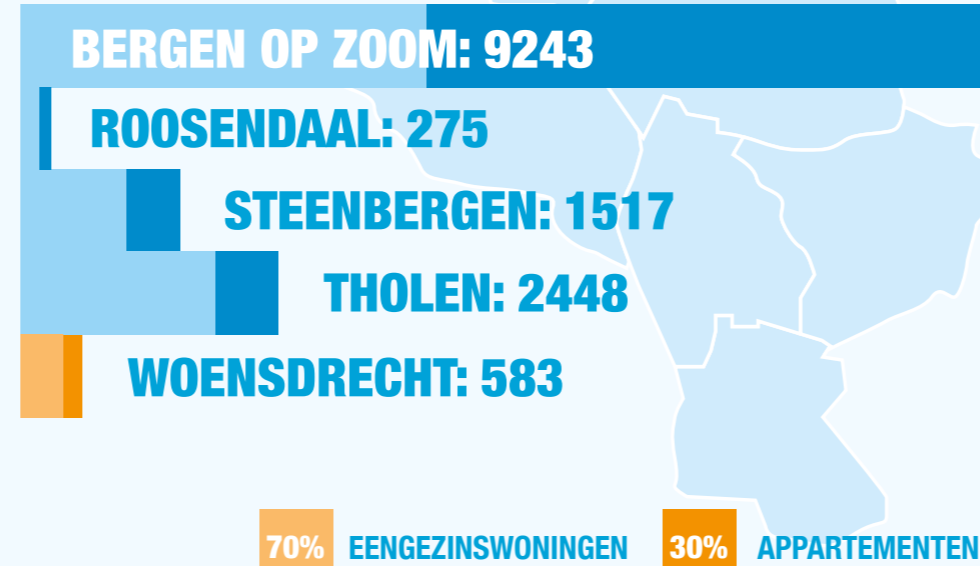
HURDER CENTRAAL

VERDELING HUURPRIJZEN




BEZIT VERDEELD OVER DE GEMEENTEN

AANTAL WONINGEN PER GEMEENTE




AANTAL NIEUWE ACTIEVE HUURCONTRACTEN: 41



HUISVESTEN VAN MENSEN MET EEN VERBLIJFSVERGUNNING

In 2020 hebben we in de gemeente Woensdrecht 15 mensen met een verblijfsvergunning kunnen huisvesten. De taakstelling was 18 personen. Samen met de gemeente werken we er hard aan om de doelstellingen te halen.




AANTAL WONINGZOEKENDEN IN WOENSDRECHT



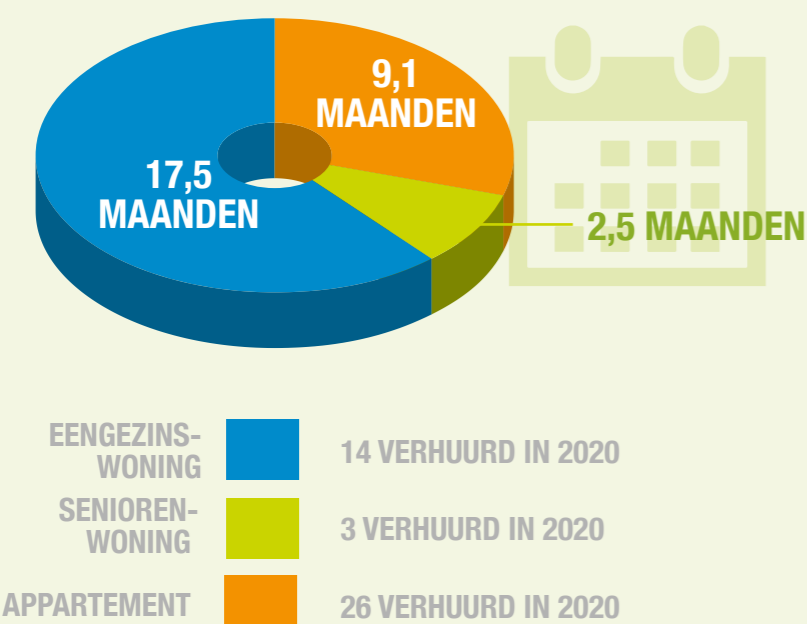
HUURVERHOOGING

In 2020 zijn de volgende huurverhogingen doorgevoerd

Huurverhoging	Aantal huishoudens
0%	145
2,6%	376



ZOEKTIJD TYPE WONING



VERANKERING



VERANKERING


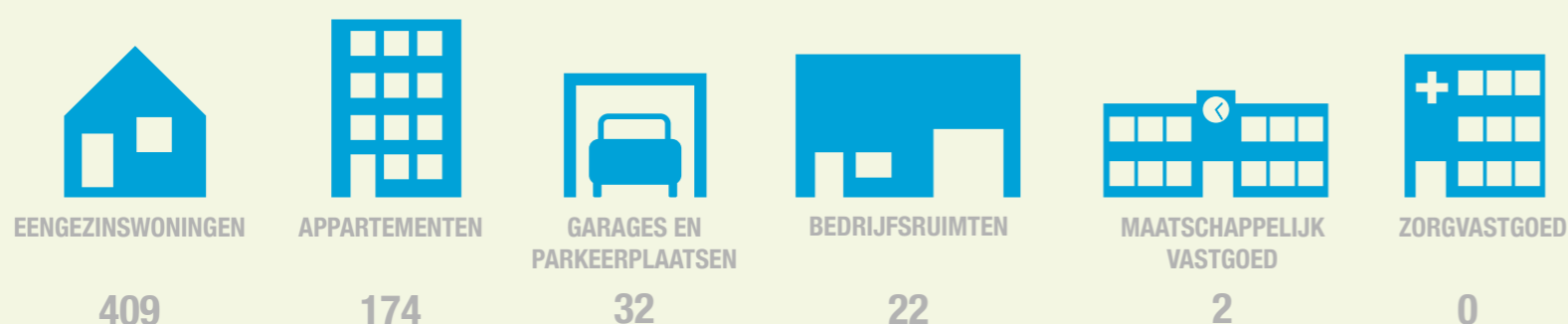


Stadlander waardeert de huurders. Elk jaar gaan we 'op de koffie' bij de mensen die we niet vaak spreken, om te vragen hoe het gaat. En we zetten elk jaar de huurders die zich extra inzetten voor hun straat of buurt graag in het zonnetje.



DUURZAAM

SAMENSTELLING VAN ONS BEZIT



AANTAL OPLEVERINGEN

Nieuwbouw woningen	0
Grootschalige renovatie	0
Aantal CV ketels vervangen	27
Schilderwerk	0
Nieuwe keukens, badkamer of toilet	9
Aantal huizen waar we nieuwe zonnepanelen plaatsten	10