

Slim Toegang: gebruik van de app 'Toegang' op uw smartphone

Wilt u gebruik maken van de app 'Toegang' om alle algemene deuren in uw woongebouw en/of het Slim Slot van uw voordeur te openen?

Volg dan de stappen in deze handleiding.

Let op:

De app 'Toegang' moet u downloaden op een smartphone, waarop u ook uw e-mail-programma heeft staan. De app maakt gebruik van Bluetooth, deze functie moet ook op uw smartphone staan.

Lukt het downloaden niet? Dan is uw smartphone mogelijk niet geschikt.

De app 'Toegang'

Heeft u **een iPhone**?

Download de app 'Toegang' via de App Store.

Volg de stappen op **pagina 2 en 3**.



Heeft u **een smartphone van een ander merk**?

Download de app 'Toegang' via de Play Store.

Volg de stappen op **pagina 4 en 5**.



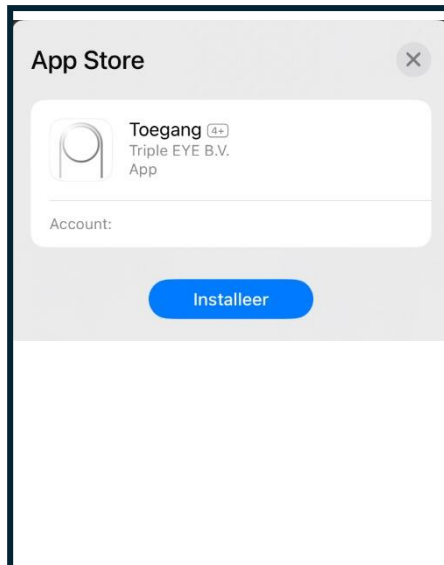
Stap 1. (iPhone)

Installeer de app 'Toegang' op uw iPhone.

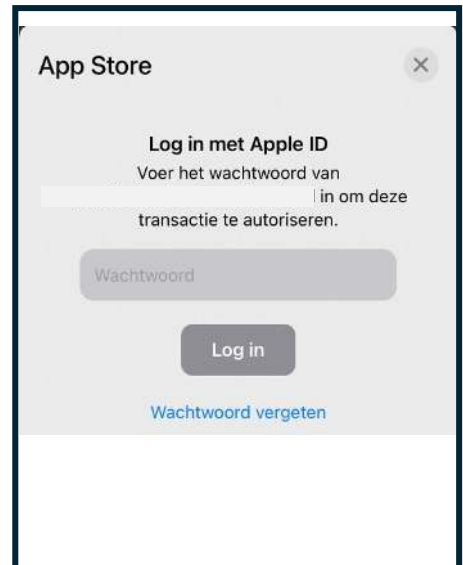


Zoek naar de app 'Toegang' in de App Store. Controleer of er bij staat: **Triple Eye B.V.** Dan heeft u de juiste app gevonden.

Klik op **DOWNLOAD**



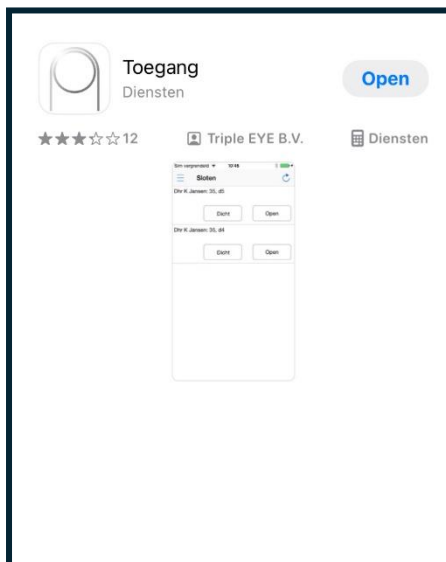
Klik op **INSTALLEER**



De app vraagt om toegang tot uw smartphone om de app te kunnen installeren.

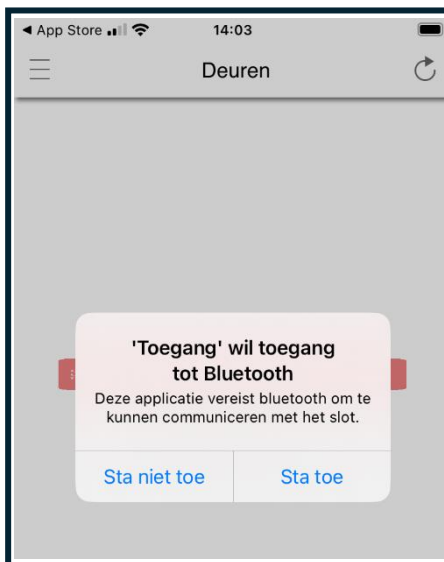
Vul het wachtwoord van uw Apple ID in.

Klik op **LOG IN**



De app is geïnstalleerd.

Klik op **OPEN**

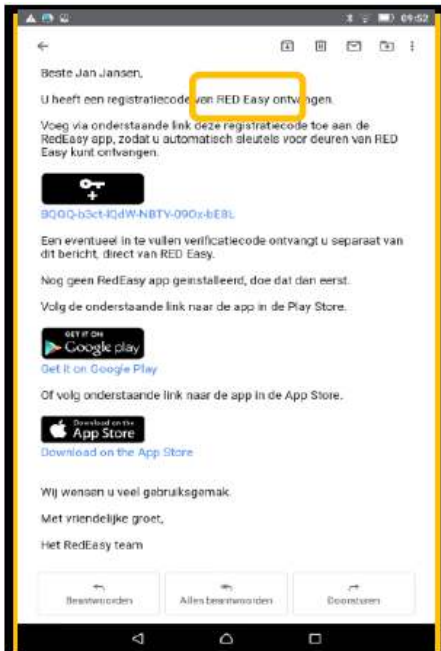


De app vraagt om toegang tot Bluetooth. De app communiceert via Bluetooth met de deuren die u wilt openen.

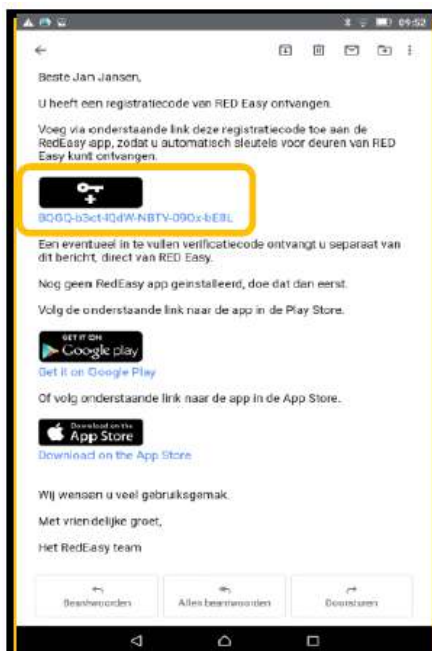
Klik op **STA TOE**

Stap 2. (iPhone)

Activeer de registratiecode uit de e-mail van Red Easy



Zoek in uw mailbox naar een e-mail van Red Easy.



Klik op het logo met de sleutel.

Er opent een scherm met de vraag waarmee de code moet worden geopend

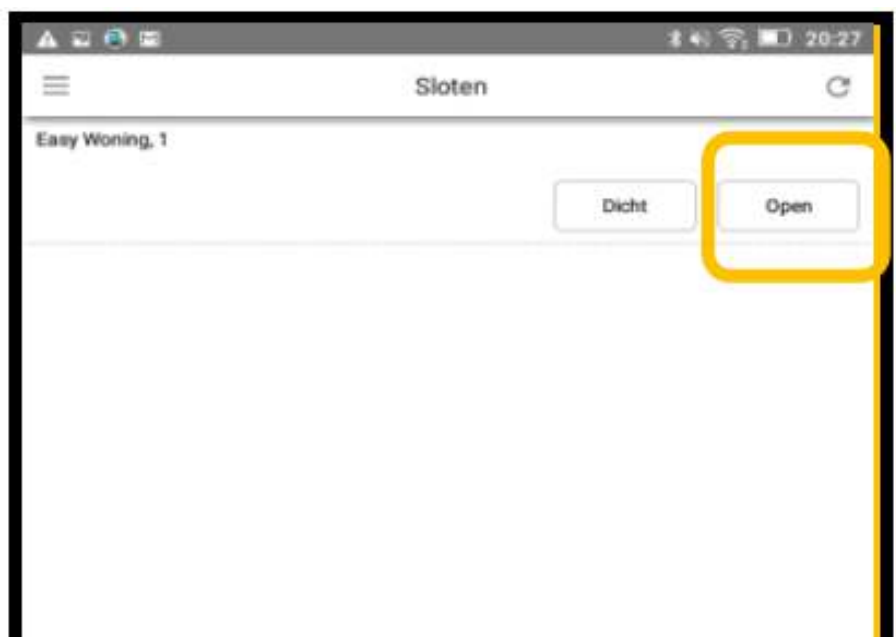


Klik op **OPEN**



Uw registratiecode wordt geopend in de app.

Om uw sleutel(s) toe te voegen: klik op **OK**

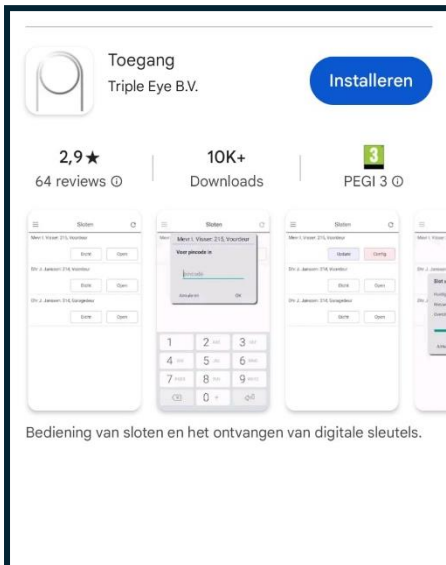


Vanaf nu opent u met uw iPhone alle deuren die in de app staan.

Zet Bluetooth aan en open de app. Klik bij de deur die u wilt openen op **OPEN**. De deur gaat dan voor u open.

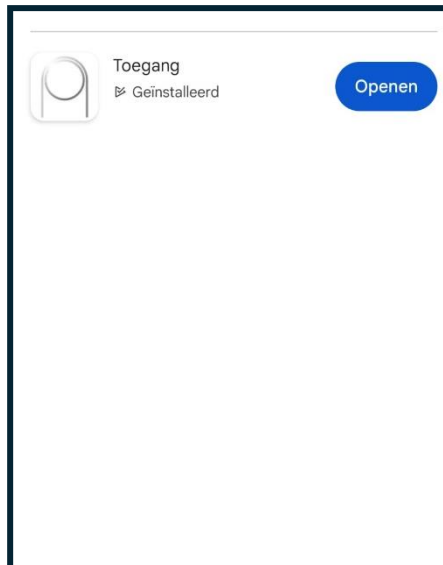
Stap 1. (Android)

Installeer de app 'Toegang' op uw **Android smartphone**.

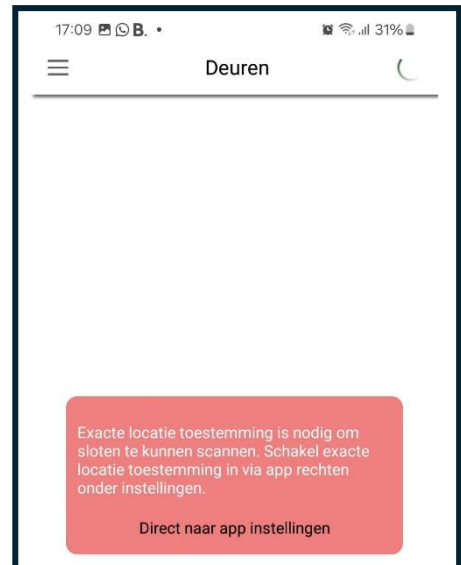


Zoek naar de app 'Toegang' in de PlayStore. Controleer of er bij staat: **Triple Eye B.V.** Dan heeft u de juiste app gevonden.

Klik op [INSTALLEREN](#)



Klik op [OPENEN](#)



De app vraagt om toegang tot uw locatie.

Klik op [DIRECT NAAR APP-INSTELLINGEN](#)

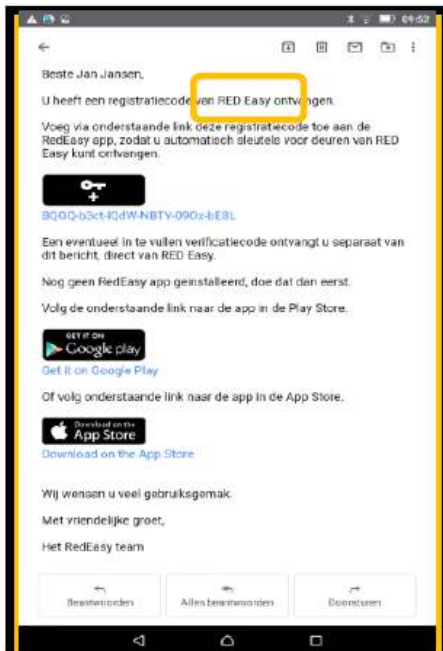
en zet daar de toestemming aan



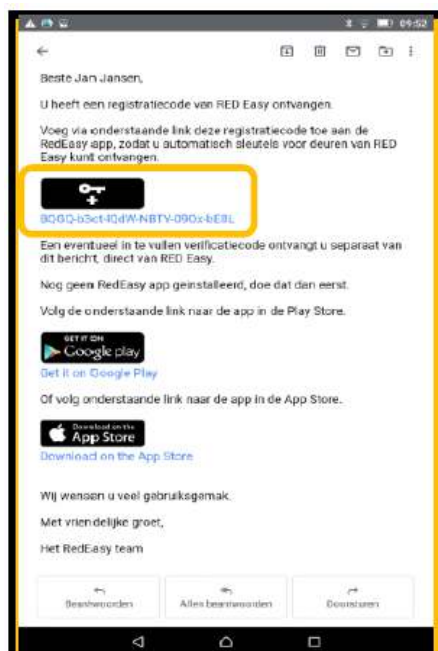
De app vraagt om een registratiecode.

Ga naar het e-mail-programma op uw smartphone en open uw mailbox

Stap 2. (Android) Activeer de registratiecode uit de e-mail van Red Easy



Zoek in uw mailbox naar een e-mail van Red Easy.

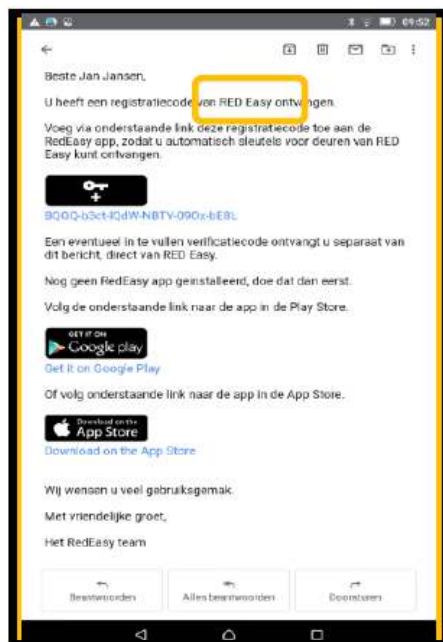


Klik op het logo met de sleutel.

Er opent een scherm met de vraag waarmee de code moet worden geopend

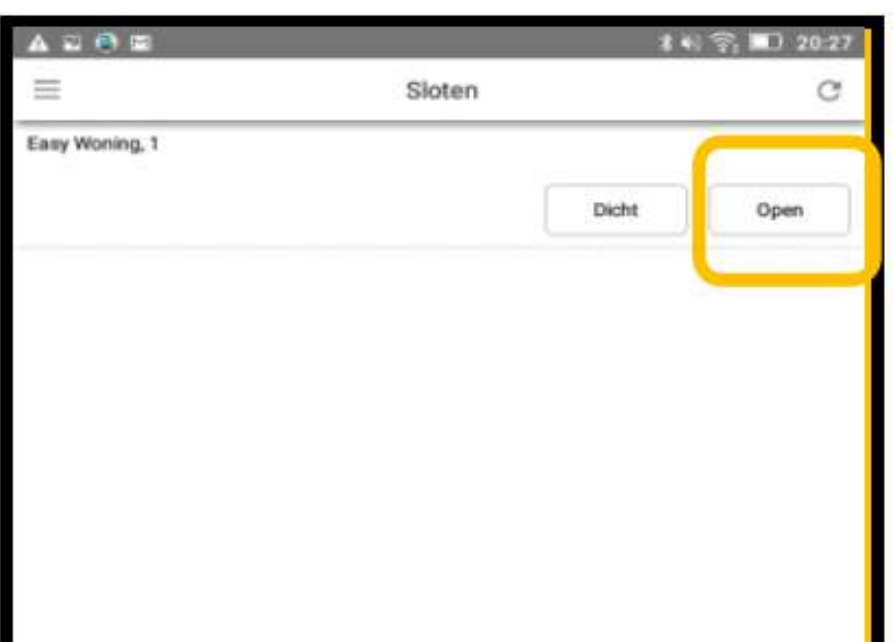


Klik op OPEN



Uw registratiecode wordt geopend in de app.

Om uw sleutel(s) toe te voegen: klik op OK



Vanaf nu opent u met uw smartphone alle deuren die in de app staan.

Zet Bluetooth aan en open de app. Klik bij de deur die u wilt openen op OPEN. De deur gaat dan voor u open.